

Stoßdämpfer · Shock Absorbers

Amortisseurs · Deceleratori · Amortiguadores



GB

Helix Principle

Max. +300% Energy
Max. -50% Costs / Nm

ProAdjust

Protected Adjustment

ProTec

Solid body without retaining ring

Extended Life Time

Nitrated guidance system

Piston: hardened,
Titanium aluminium nitride
Special seals + oils

Integrated End Stop

Flats

Temperature

-20°C - +80°C
Option: -50°C - +60°C / 0°C - +120°C

Special models

Stainless steel (Page 66,67)
Pressure chambers up to 7 bar
USDA-H1-compliant for food industry

I

Principio dell'Elica

Max. +300% Energia
Max. -50% Costi / Nm

ProAdjust

Regolazione Protetta

ProTec

Base solida senza anello di sicurezza

Lunga durata

Sistema di guida nitrato

Pistone: temprato,
Nitrato di titanio e alluminio
Guarnizioni + olio speciale

Battuta integrata

Superfici piane

Temperatura

-20°C - +80°C
Opz.: -50°C - +60°C / 0°C - +120°C

Versione speciale

Acciaio inox (Pagina 66,67)
Camera di pressione fino a 7 bar
Industria alimentare secondo USDA-H1

D

Helix-Prinzip

Max. +300% Energie
Max. -50% Kosten / Nm

ProAdjust

Geschützte Einstellung

ProTec

Massiver Körper ohne Sicherungsring

Lange Lebensdauer

Gehärtetes Führungslager
Kolben: gehärtet, Titanaluminiumnitrid
Spezialdichtungen + Öle

Integrierter Festanschlag

Schlüsselflächen

Temperaturbereich

-20°C - +80°C
Optional: -50°C - +60°C / 0°C - +120°C

Sonderausführungen

Edelstahl (Seite 66,67)
Druckraum bis 7 bar
Lebensmittelindustrie nach USDA-H1

F

Principe Helix

Max. +300% Energie
Max. -50% Coût / Nm

ProAdjust

Règlage Protégé

ProTec

Corps robuste sans circlip

Longévité

Système de guidage nitruré
Piston: trempé,
Nitrure de titane aluminium
Joints et huiles spécifiques

Butée de fin de course intégrée

Plats usiné

Températures

-20°C - +80°C
Option: -50°C - +60°C / 0°C - +120°C

Version spéciale

INOX (page 66,67)
Chambres pressurisées jusqu'à 7 bars
Industrie alimentaire selon USDA-H1

E

Principio de Hélice

Máx. +300% Energía
Máx -50% costes / Nm

ProAdjust

Ajuste protegido

ProTec

Cuerpo sólido sin anillo de retención

Larga vida útil

Cojinete de guía templado
Émbolo: templado,
Nitrato de titanio aluminio
Juntas + aceites especiales

Tope fijo integrado


Superficies planas

Temperaturas

-20°C - +80°C
Opc: -50°C - +60°C / 0°C - +120°C

Edición especial

Acero inoxidable (Página 66,67)
Cámara de presión de hasta 7 bar
Industria alimenticia conforme a USDA-H1



*A: PU / AS: Stahl • Steel • Acier • Acciaio • Acero
 "A / AS" zur Artikelbezeichnung hinzufügen / Add "A / AS" after the part no. / À la commande, ajouter la lettre "A / AS" en fin de référence
 Aggiungere la lettera "A / AS" alla fine del codice d'ordine / Añadir la letra "A / AS" al final de la referencia

ABMESSUNGEN - DIMENSIONS - DIMENSIONI - DIMENSIONES

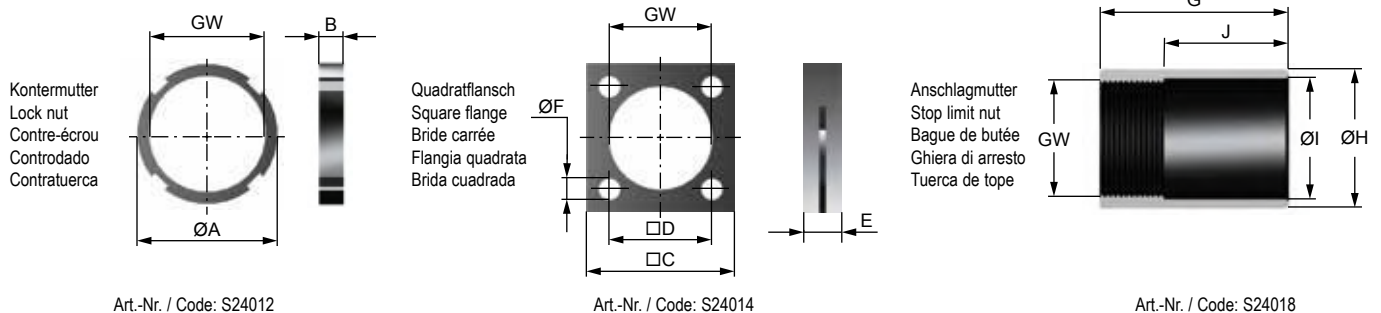
	GW*	A	B	ø E	ø E1	F1	F2	SW
		mm	mm	mm	mm	mm	mm	mm
WE-M 1,5 x 1	M 45 x 2	148	89	39,6	31	18	13	41
WS-M 1,5 x 1	M 45 x 2	148	89	39,6	31	18	13	41
WP-M 1,5 x 1	M 45 x 2	148	89	39,6	31	18	13	41
WE-M 1,5 x 2	M 45 x 2	198	114	39,6	31	18	13	41
WS-M 1,5 x 2	M 45 x 2	198	114	39,6	31	18	13	41
WP-M 1,5 x 2	M 45 x 2	198	114	39,6	31	18	13	41
WE-M 1,5 x 3	M 45 x 2	248	139	39,6	31	18	13	41
WS-M 1,5 x 3	M 45 x 2	248	139	39,6	31	18	13	41
WP-M 1,5 x 3	M 45 x 2	248	139	39,6	31	18	13	41
WS-M 1,5 x 4	M 45 x 2	327	176	39,6	31	18	13	41
WP-M 1,5 x 4	M 45 x 2	327	176	39,6	31	18	13	41

*Optionale Gewinde: Seite 18/19 - Optional threads: page 18/19 - Filetages facultatifs: page 18/19 - Filetti facoltativi: pagina 18/19 - Rosca opcionales: página 18/19

LEISTUNGEN - PERFORMANCE - CARATTERISTICHE TECNICHE - CARACTERÍSTICAS TÉCNICAS

	Hub - Stroke Course - Corsa Carrera	Energieaufnahme - Energy absorption - Energie d'absorption Assorbimento d'energia - Absorción de energía			Effektive Masse - Effective mass - Masse effective Massa effettiva - Masa efectiva				
		Constant load*	External tank**	-0 (very soft)	-1 (soft)	-2 (medium)	-3 (hard)	-4 (very hard)	
									Nm/HB (max.)
mm	Nm/HB (max.)	Nm/h (max.)	Nm/h	min. - max.kg	min. - max.kg	min. - max.kg	min. - max.kg	min. - max.kg	
WE-M 1,5 x 1	25	870	261.000	450.000	30 - 250	150 - 21.000	6.200 - 240.000	-	-
WS-M 1,5 x 1	25	870	261.000	450.000	24 - 114	98 - 480	280 - 2.100	1.740 - 8.200	6.960 - 43.500
WP-M 1,5 x 1	25	870	261.000	450.000	-	24 - 108	85 - 770	600 - 4.800	-
WE-M 1,5 x 2	50	1350	340.000	544.000	45 - 430	300 - 26.000	10.800 - 330.000	-	-
WS-M 1,5 x 2	50	1350	340.000	544.000	35 - 170	160 - 680	440 - 2900	2.700 - 12.700	10.800 - 67.500
WP-M 1,5 x 2	50	1350	340.000	544.000	-	37 - 160	130 - 1200	940 - 7500	-
WE-M 1,5 x 3	75	2100	420.000	670.000	70 - 670	450 - 27.600	16.800 - 500.000	-	-
WS-M 1,5 x 3	75	2100	420.000	670.000	40 - 270	240 - 1.100	670 - 5.000	4.200 - 19.500	16.800 - 105.000
WP-M 1,5 x 3	75	2100	420.000	670.000	-	58 - 260	200 - 1.850	1.450 - 11.600	-
WS-M 1,5 x 4	100	2400	480.000	720.000	70 - 315	270 - 1.330	770 - 5.925	4.800 - 22.650	19.200 - 120.000
WP-M 1,5 x 4	100	2400	480.000	720.000	-	70 - 300	240 - 2.130	1.660 - 13.300	-

*Dauerbelastung - Constant load - Charge permanente - Carico permanente - Carga continua / **Außentank - External tank - Réservoirs externes - Serbatoi esterni - Depósitos externos



Art.-Nr. / Code: S24012

Art.-Nr. / Code: S24014

Art.-Nr. / Code: S24018

GW*	ø A (mm)	B (mm)	C (mm)	D (mm)	E (mm)	ø F (mm)	G (mm)	ø H (mm)	ø I (mm)	J (mm)
M 45 x 2	54	8	55	43	12	9	65	54	47	35

*Optionale Gewinde: Seite 18/19 - Optional threads: page 18/19 - Filetages facultatifs: page 18/19 - Filetti facoltativi: pagina 18/19 - Rosca opcionales: página 18/19



D TECHNISCHE DATEN

Gewicht	1,5 x 1 : 0,95 kg 1,5 x 2 : 1,10 kg 1,5 x 3 : 1,20 kg
Aufprallgeschwindigkeit	WE-M : 0,02 - 6,0 m/s WS-M : 0,10 - 6,0 m/s WP-M : 0,40 - 8,0 m/s
Rückholfederkraft	1,5 x 1 : 50 N/min - 70 N/max 1,5 x 2 : 35 N/min - 70 N/max 1,5 x 3 : 35 N/min - 80 N/max
Drehmoment: max. Kraft bei Benutzung der Schlüssel­flächen	1,5 : 40 Nm
Temperaturbereich	-20°C - +80°C optional: -50°C - +120°C
Gehäuse	Brüniertes Spezialstahl
Kolbenstange	Gehärteter rostfreier Stahl
RoHS konform	Richtlinie 2002/95/EG



GB SPECIFICATIONS

Weight	1,5 x 1 : 0,95 kg 1,5 x 2 : 1,10 kg 1,5 x 3 : 1,20 kg
Impact Speed	WE-M : 0,02 - 6,0 m/s WS-M : 0,10 - 6,0 m/s WP-M : 0,40 - 8,0 m/s
Return spring force	1,5 x 1 : 50 N/min - 70 N/max 1,5 x 2 : 35 N/min - 70 N/max 1,5 x 3 : 35 N/min - 80 N/max
Torque: max. force by using the flats	1,5 : 40 Nm
Temperature	-20°C - +80°C option: -50°C - +120°C
Housing	Black finish
Piston rod	Hardened stainless steel
RoHS compliant	Directive 2002/95/EC

F DONNÉES TECHNIQUES

Poids	1,5 x 1 : 0,95 kg 1,5 x 2 : 1,10 kg 1,5 x 3 : 1,20 kg
Vitesse d'impact	WE-M : 0,02 - 6,0 m/s WS-M : 0,10 - 6,0 m/s WP-M : 0,40 - 8,0 m/s
Force du ressort	1,5 x 1 : 50 N/min - 70 N/max 1,5 x 2 : 35 N/min - 70 N/max 1,5 x 3 : 35 N/min - 80 N/max
Couple de serrage: max disponible en utilisant les plats	1,5 : 40 Nm
Températures	-20°C - +80°C option: -50°C - +120°C
Corps	Acier bruni
Tige de piston	Acier trempé inoxydable
RoHS compliantes	Directive 2002/95/EC

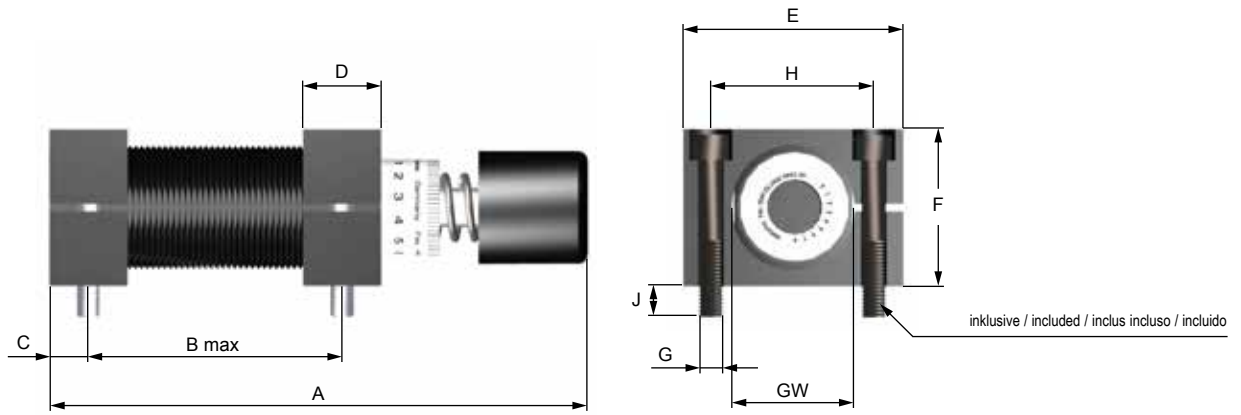
I DATI TECNICI

Peso	1,5 x 1 : 0,95 kg 1,5 x 2 : 1,10 kg 1,5 x 3 : 1,20 kg
Velocità d'impatto	WE-M : 0,02 - 6,0 m/s WS-M : 0,10 - 6,0 m/s WP-M : 0,40 - 8,0 m/s
Forza di ritorno	1,5 x 1 : 50 N/min - 70 N/max 1,5 x 2 : 35 N/min - 70 N/max 1,5 x 3 : 35 N/min - 80 N/max
Coppia di serraggio max. utilizzando le superfici piane	1,5 : 40 Nm
Temperatura	-20°C - +80°C opzione: -50°C - +120°C
Corpo	Acciaio brunito
Stelo del pistone	Acciaio temprato inossidabile
RoHS complianti	Direttiva 2002/95/EC

E DATOS TÉCNICOS

Peso	1,5 x 1 : 0,95 kg 1,5 x 2 : 1,10 kg 1,5 x 3 : 1,20 kg
Velocidad de impacto	WE-M : 0,02 - 6,0 m/s WS-M : 0,10 - 6,0 m/s WP-M : 0,40 - 8,0 m/s
Fuerza del muelle recuperador	1,5 x 1 : 50 N/min - 70 N/max 1,5 x 2 : 35 N/min - 70 N/max 1,5 x 3 : 35 N/min - 80 N/max
Par: fuerza máxima utilizando la superficies planas	1,5 : 40 Nm
Temperaturas	-20°C - +80°C opcional: -50°C - +120°C
Carcasa	Acero especial pavonado
Vástago del émbolo	Acero inoxidable templado
RoHS y que cumplan	Directiva 2002/95/CE


FUSSBEFESTIGUNG • FOOT MOUNTING • FIXATION SUR PIEDS • ATTACCO A PIEDINI • FIJACIÓN CON PEDESTAL



	GW*	A	B max	C	D	E	F	G	H	J	Art.-Nr. / Code
		mm	mm	mm	mm	mm	mm	mm	mm	mm	
1,5 x 1	M 45 x 2	148	64	12,5	25	80	56	M8x50	58	10	S24015
1,5 x 2	M 45 x 2	198	89	12,5	25	80	56	M8x50	58	10	S24015
1,5 x 3	M 45 x 2	248	114	12,5	25	80	56	M8x50	58	10	S24015

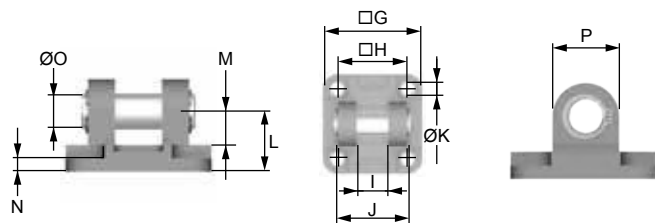
*Optionale Gewinde: Seite 18/19 - Optional threads: page 18/19 - Filetages facultatifs: page 18/19 - Filetti facoltativi: pagina 18/19 - Rosca opcionales: página 18/19

SCHWENKBEFESTIGUNG • CLEVIS MOUNTING • FIXATION ARTICULÉE • ATTACCO OSCILLANTE • FIJACIÓN GIRATORIA



Schwenkflansch
Clevis flange
Flasque articulée
Flangia oscillante
Brida giratoria

Art.-Nr. / Code: S24016-1



Zug: Endstop 1 mm vor Hubende notwendig
Pull: End stop required 1 mm before the stroke ends

Standard: Stoßdämpfer mit Schwenkbefestigung wird ohne Rückstellfeder geliefert.
Die Rückstellfeder ist optional erhältlich.

Standard: Shock absorber with clevis mounting is delivered without return spring.
Return spring is available on request.

	GW*	A max	B	B1	Ø C	D	Ø E	Ø F	G	H	I	J	Ø K	L	M	N	Ø O	P
		mm	mm	mm	mm	mm	mm	mm	mm	mm	mm	mm	mm	mm	mm	mm	mm	mm
1,5 x 1	M45x2	203	28	18	16	20	28	53	65	46	21	45	9	27	15	6	16	29
1,5 x 2	M45x2	253	28	18	16	20	28	53	65	46	21	45	9	27	15	6	16	29
1,5 x 3	M45x2	303	28	18	16	20	28	53	65	46	21	45	9	27	15	6	16	29

*Optionale Gewinde: Seite 18/19 - Optional threads: page 18/19 - Filetages facultatifs: page 18/19 - Filetti facoltativi: pagina 18/19 - Rosca opcionales: página 18/19